



➤ **2ª feira (27/04)**

- ♥ Assistir a videoaula: "receita de amor".
- ♥ Registro no livro: ficha 34.

➤ **3ª feira (28/04)**

- ♥ Assistir a videoaula: "a branca de neve".
- ♥ Atividade de portfólio: número 7.
- ♥ Tarefa: pintar as maçãs inteiras e mordidas.



➤ **4ª feira (29/04)**

- ♥ Ficha 36: ler a parlenda para a criança. Você sabe o que é uma pinguelinha?
- ♥ Ficha 37: contando os peixinhos no rio.



➤ **5ª feira (30/04)**

- ♥ Assistir a videoaula.
 - ♥ Atividade de portfólio: contorno da letra **s**. As crianças deverão encontrar em revistas, letras **s**. Um adulto deverá recortar e auxiliar a colagem.
 - ♥ Tarefa: a criança deverá contornar, cobrir e copiar a letra "do jeitinho dela".
- na segunda parte o adulto deverá falar o nome da figura dando ênfase no **som** da letra **s**.

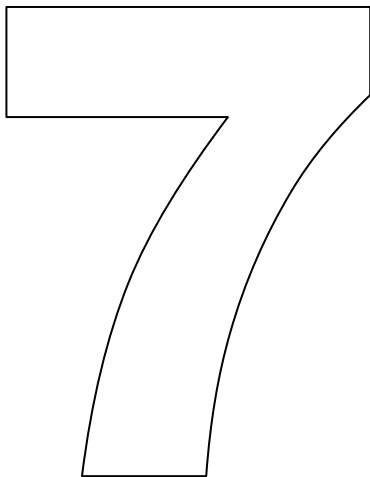


DATA: 28/04/2020

NOME: _____

MATERNAL 3 – RAFAELA E MURIEL



O NÚMERO DE HOJE É:



SETE



♥ PINTE 7 MAÇÃS.



DATA: 28/04/2020

NOME: _____

MATERNAL 3 – RAFAELA E MURIEL

♥ PINTE AS MAÇÃS DE ACORDO COM A LEGENDA:

PINTAR DE VERMELHO AS MAÇÃS INTEIRAS.



PINTAR DE VERDE AS MAÇÃS MORDIDAS.



♥ QUANTAS MAÇÃS INTEIRAS VOCÊ PINTOU?

♥ COLE UMA BOLINHA DE PAPEL PARA CADA MAÇÃ INTEIRA.



♥ PINTE A CENA COM CAPRICHOS.




DATA: 30/04/2020


NOME: _____

MATERNAL 3 – RAFAELA E MURIEL

♥ PINTE A LETRA **S** DE SAPO COM A COR VERDE SEGUINDO O CONTORNO DA LETRA.



♥ ENCONTRE EM REVISTAS LETRINHAS **S** E COLE-AS AQUI.



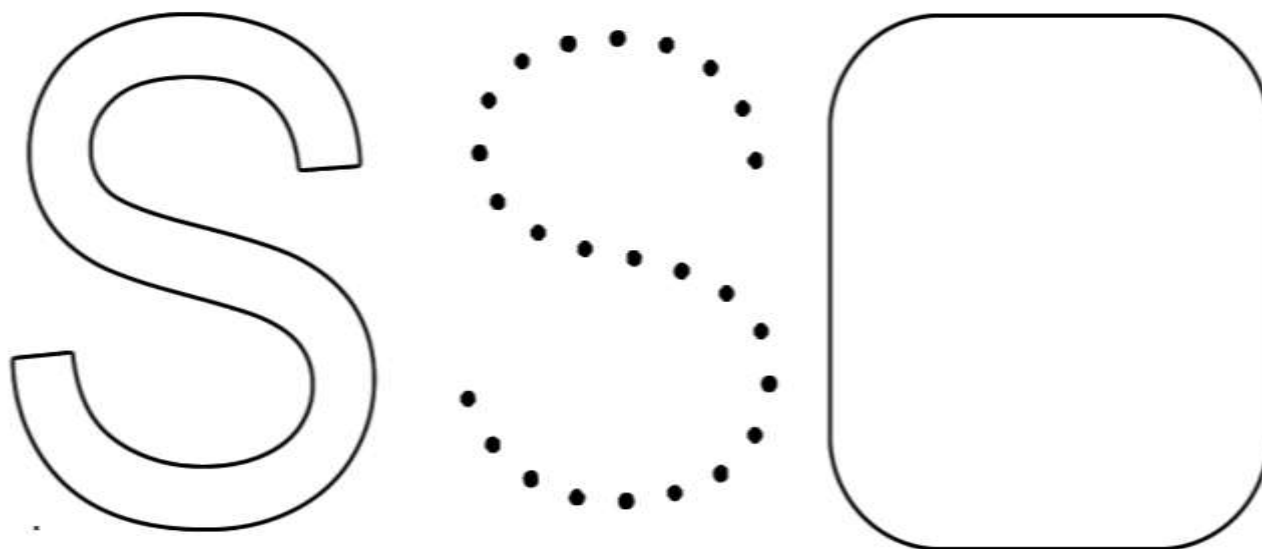
DATA: 30/04/2020

NOME: _____

MATERNAL 3 – RAFAELA E MURIEL

S DE SAUDADE...

♥ USE O DEDINHO E FAÇA O CONTORNO COM TINTA, CUBRA COM GIZ COLORIDO E COPIE NO QUADRO.



♥ CIRCULE TODOS OS DESENHOS DOS QUAIS OS NOMES INICIAM COM A LETRA **S**.

